



ELOISA

**Etelä-Savon
hyvinvointialue**

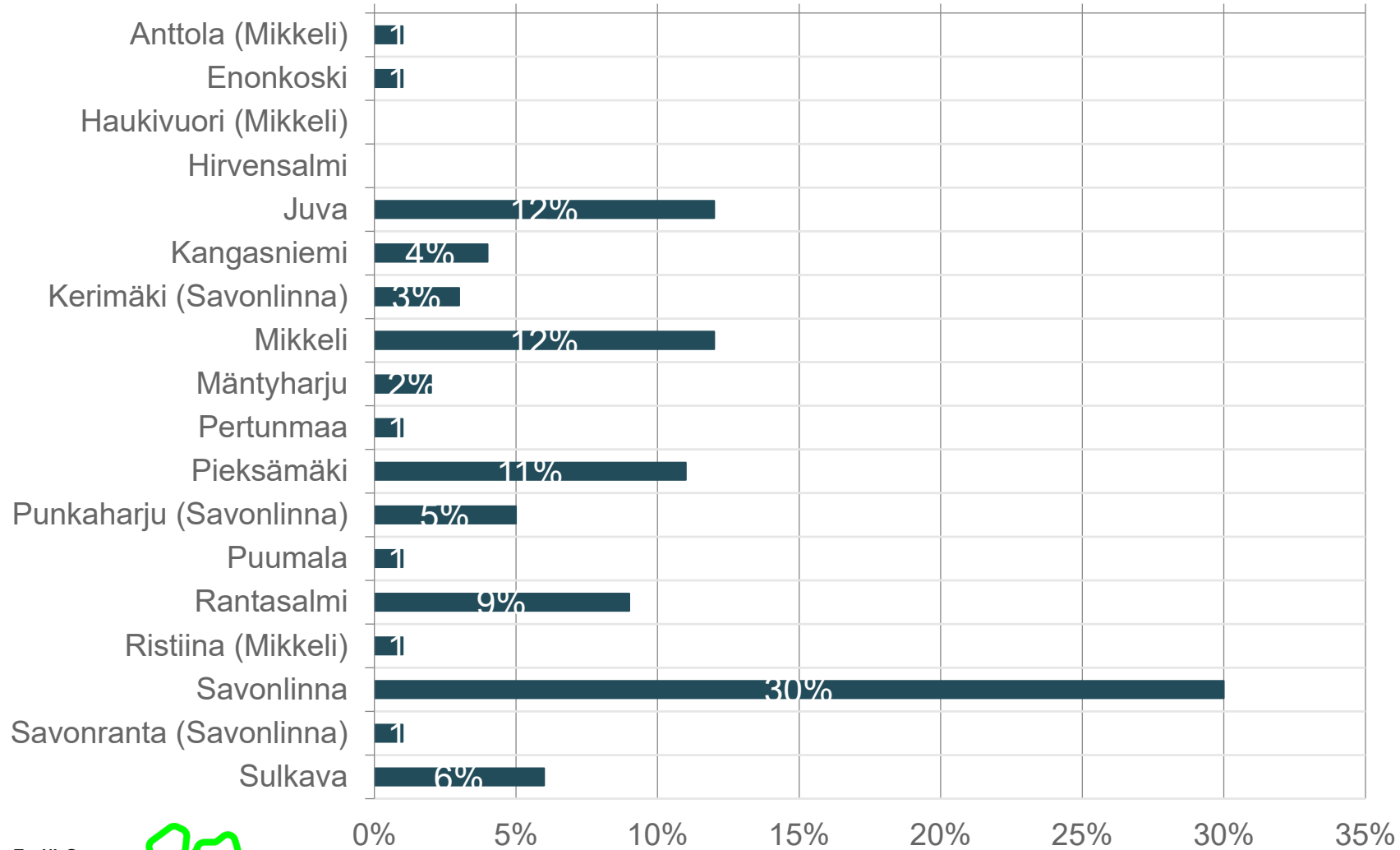
Asukaskyselyn tulosraportti

Asukaskysely

- kyselyllä kerättiin lisätietoa seuraavan vuoden talousarvioon kohdistuvien sopeutustoimien mahdollisista vaikutuksista
- täydentää asiantuntijatyönä tehtyä vaikutusten ennakoarviointia
- ennakoarvioinnilla pyritään tunnistamaan ja vähentämään päätösten ei-toivottuja vaikutuksia.
- kysely julkaistiin hyvinvointialueen verkkosivuilla ja Facebookissa
- Kysely oli avoinna 20.-24.11.2024
- Vastauksia kyselyyn saapui 1071

Asiointipaikkakunta

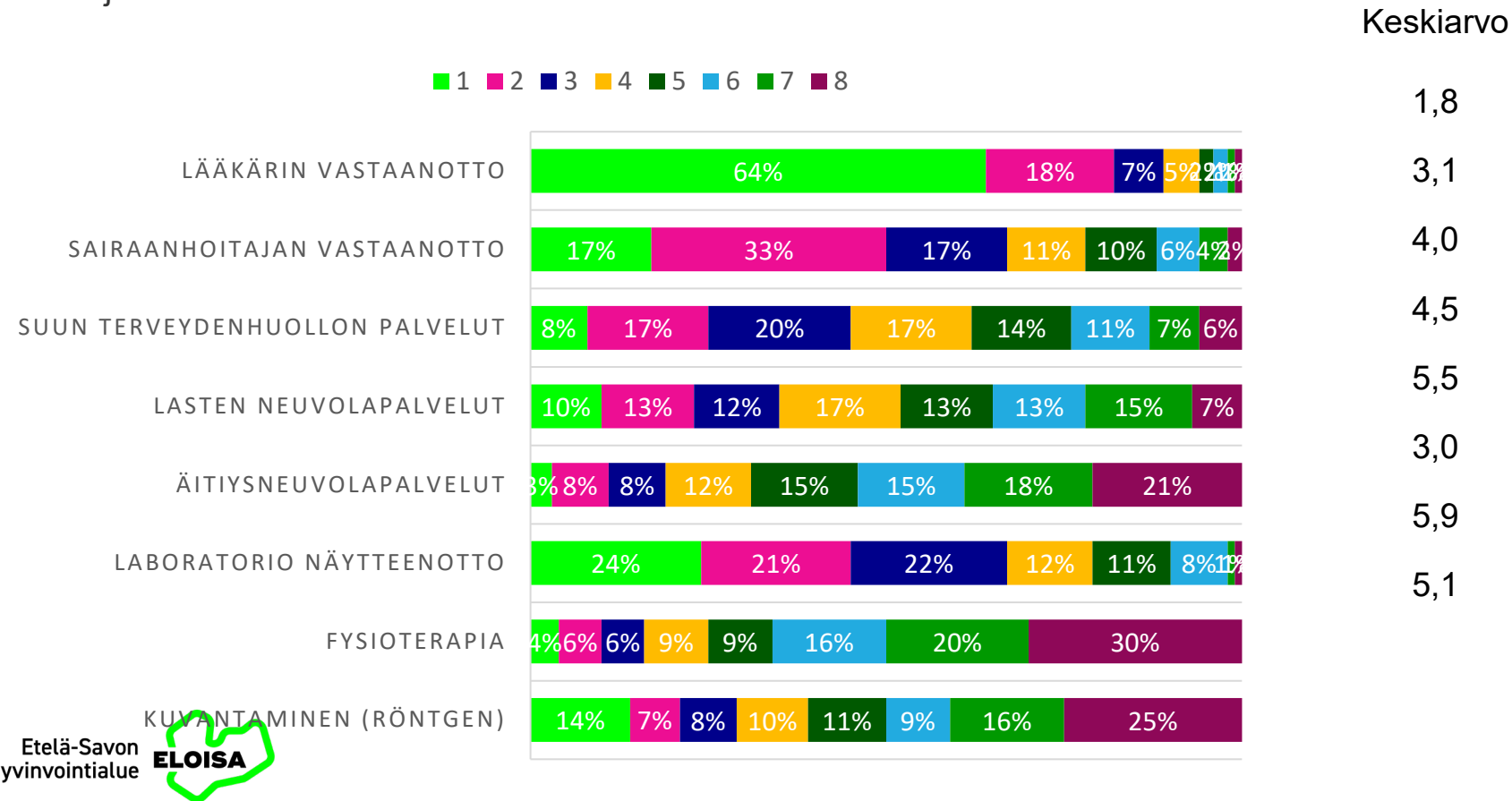
Vastaajien määrä: 1071



SOTEKESKUS

Palveluverkon arviointi, palvelujen keskittäminen ja tilatehokkuuden parantaminen ovat merkittäviä sopeutuskeinoja. Joitain palveluja käytetään huomattavasti harvemmin kuin toisia ja jotkut toimenpiteet ovat kiireellisempiä kuin toiset. Tällä kysymyksellä halutaan selvittää, minkä palvelun keskittämisellä olisi vähiten kielteisiä vaikutuksia. Ajatellaan tilannetta, jossa joku seuraavista palveluista ei olisi jatkossa saatavilla lähimmässä sotekeskuksessa / soteasemalla (hoito siirtyisi seuraavaksi lähimpään sotekeskukseen). Arvioi palvelujen keskittämisen vaikutuksia. 1= Eniten kielteisiä vaikutuksia, jos palvelu siirtyy kauemmas 8 = Vähiten kielteisiä vaikutuksia, jos palvelu siirtyy kauemmas (Valitse vähintään kaksi. Voit valita esimerkiksi arvot 7 ja 8 palveluille, joiden siirtymisellä kauemmas olisi vähiten kielteisiä vaikutuksia, tai arvot 1 ja 8 valitaksesi palvelut, joiden siirtymisellä kauemmas olisi eniten ja vähiten kielteisiä vaikutuksia).

Vastaajien määrä: 1069



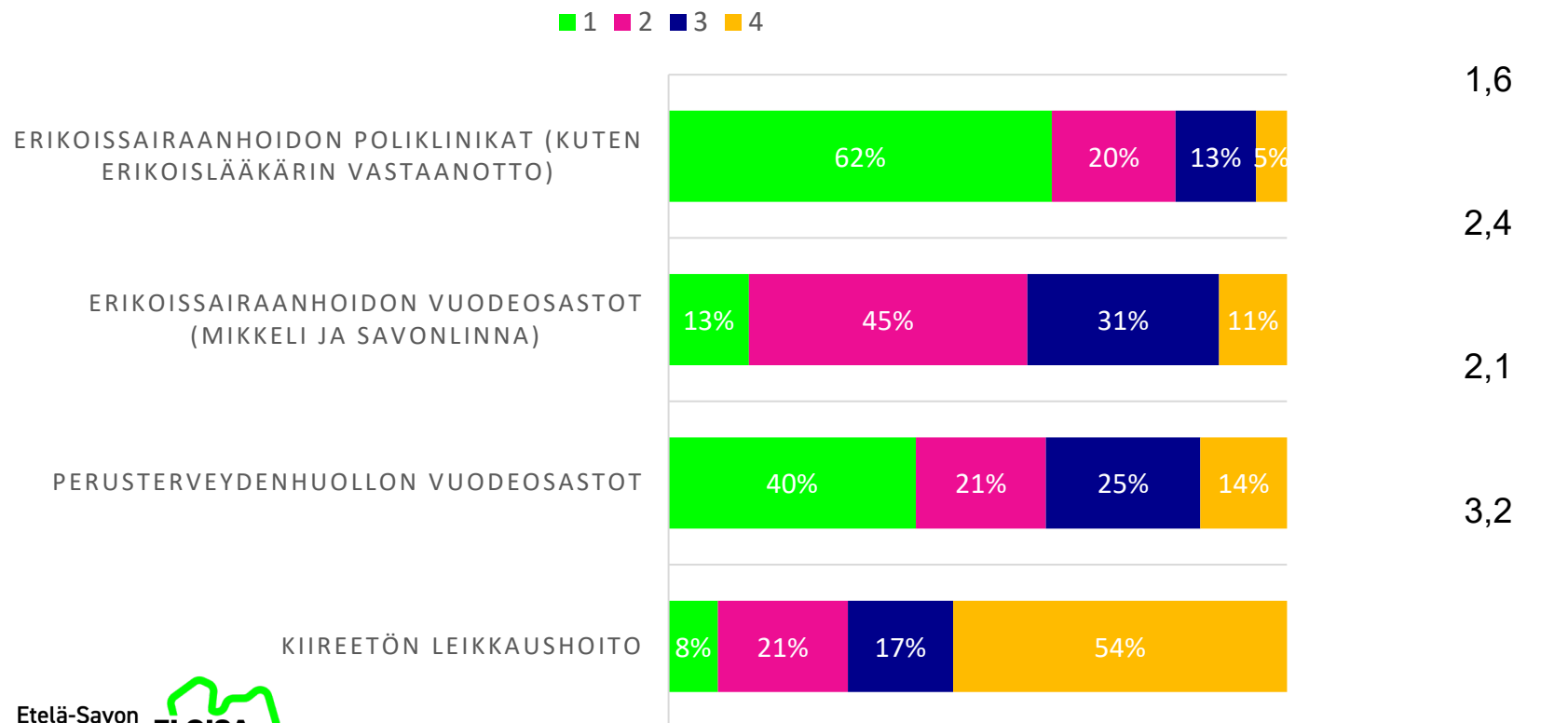
SOTEKESKUS

| | 1 | 2 | 3 | 4 | 5 | 6 | 7 | 8 |
|--------------------------------|-------|-------|-------|-------|-------|-------|-------|-------|
| Lääkäriin vastaanotto | 63,9% | 17,9% | 7,4% | 4,6% | 2,2% | 1,8% | 1,1% | 1,1% |
| Sairaanhoidajan vastaanotto | 16,7% | 33,3% | 16,8% | 11,2% | 10,4% | 5,5% | 3,9% | 2,2% |
| Suun terveydenhuollon palvelut | 7,6% | 17,1% | 19,8% | 17,3% | 14,5% | 10,8% | 6,5% | 6,4% |
| Lasten neuvolapalvelut | 10,3% | 12,7% | 11,9% | 16,6% | 13,2% | 13,4% | 14,6% | 7,3% |
| Äitiysneuvola palvelut | 2,5% | 8,4% | 7,7% | 11,5% | 15,3% | 15,3% | 18,0% | 21,3% |
| Laboratorio näytteenotto | 23,5% | 21,1% | 22,4% | 12,1% | 10,8% | 8,0% | 1,1% | 1,0% |
| Fysioterapia | 4,0% | 6,1% | 5,6% | 9,2% | 9,2% | 16,5% | 19,7% | 29,7% |
| Kuvantaminen (röntgen) | 13,7% | 7,2% | 8,3% | 10,3% | 10,7% | 9,1% | 15,4% | 25,3% |

SAIRAALAPALVELUT

Palveluverkon arviointi, palvelujen keskittäminen ja tilatehokkuuden parantaminen ovat merkittäviä sopeutuskeinoja. Joitain palveluja käytetään huomattavasti harvemmin kuin toisia ja jotkut toimenpiteet ovat kiireellisempiä kuin toiset. Tällä kysymyksellä halutaan selvittää, minkä palvelun keskittämisellä olisi vähiten kielteisiä vaikutuksia. Ajatellaan tilannetta, jossa joku seuraavista palveluista ei olisi jatkossa saatavilla lähimmässä sairaalassasi ja hoito siirtyisi seuraavaksi lähimpään sairaalaan. Arvioi palvelujen keskittämisen vaikutuksia. 1= Eniten kielteisiä vaikutuksia, jos palvelu siirtyy kauemmas 4 = Vähiten kielteisiä vaikutuksia, jos palvelu siirtyy kauemmas (Valitse vähintään kaksi. Voit valita esimerkiksi arvot 3 ja 4 palveluille, joiden siirtymisellä kauemmas olisi vähiten kielteisiä vaikutuksia, tai arvot 1 ja 4 valitaksesi palvelut, joiden siirtymisellä kauemmas olisi eniten ja vähiten kielteisiä vaikutuksia).

Vastaajien määrä: 1065



SAIRAALAPALVELUT

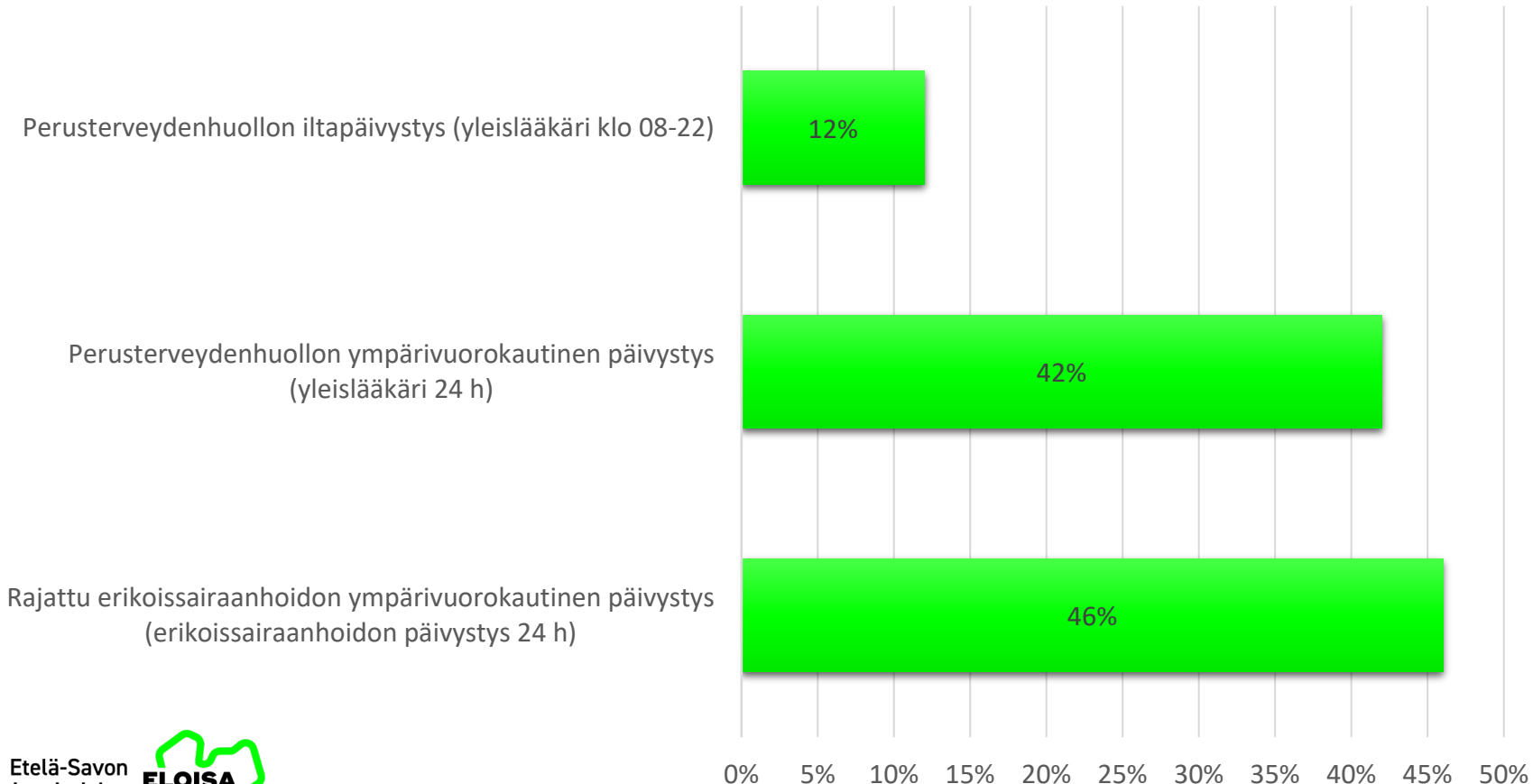
| | 1 | 2 | 3 | 4 |
|---|-------|-------|-------|-------|
| Erikoissairaanhoidon poliklinikat (kuten erikoislääkärin vastaanotto) | 62,2% | 19,7% | 13,1% | 5,0% |
| Erikoissairaanhoidon vuodeosastot (Mikkeli ja Savonlinna) | 13,3% | 44,6% | 30,6% | 11,5% |
| Perusterveydenhuollon vuodeosastot | 39,8% | 21,3% | 24,7% | 14,2% |
| Kiireetön leikkaushoito | 7,5% | 21,5% | 17,2% | 53,8% |

Savonlinnan sairaalan päivystys

Maan hallituksen lakiesitys edellyttäisi toteutuessaan muutoksia Savonlinnan sairaalan päivystykseen. Etelä-Savon hyvinvointialue ei esitä tässä kuvattuja muutoksia, mutta lakiesityksen toteutuessa olisi toimittava uuden lain edellyttämällä tavalla. Mielestäni lakiesityksen toteutuessa Savonlinnan sairaalan päivystyksen tulisi jatkossa olla...

Vastaajien määrä: 1046

Savonlinnan sairaalan päivystys



Savonlinnan sairaalan päivystys

Maan hallituksen lakiesitys edellyttäisi toteutuessaan muutoksia Savonlinnan sairaalan päivystykseen. Etelä-Savon hyvinvointialue ei esitä tässä kuvattuja muutoksia, mutta lakiesityksen toteutuessa olisi toimittava uuden lain edellyttämällä tavalla. Mielestäni lakiesityksen toteutuessa Savonlinnan sairaalan päivystyksen tulisi jatkossa olla...

Vastaajien määrä: 1046

| | n | Prosentti |
|--|-----|-----------|
| Perusterveydenhuollon iltapäivystys (yleislääkäri klo 08-22) | 127 | 12,1% |
| Perusterveydenhuollon ympärivuorokautinen päivystys (yleislääkäri 24 h) | 438 | 41,9% |
| Rajattu erikoissairaanhoidon ympärivuorokautinen päivystys (erikoissairaanhoidon päivystys 24 h) | 481 | 46,0% |

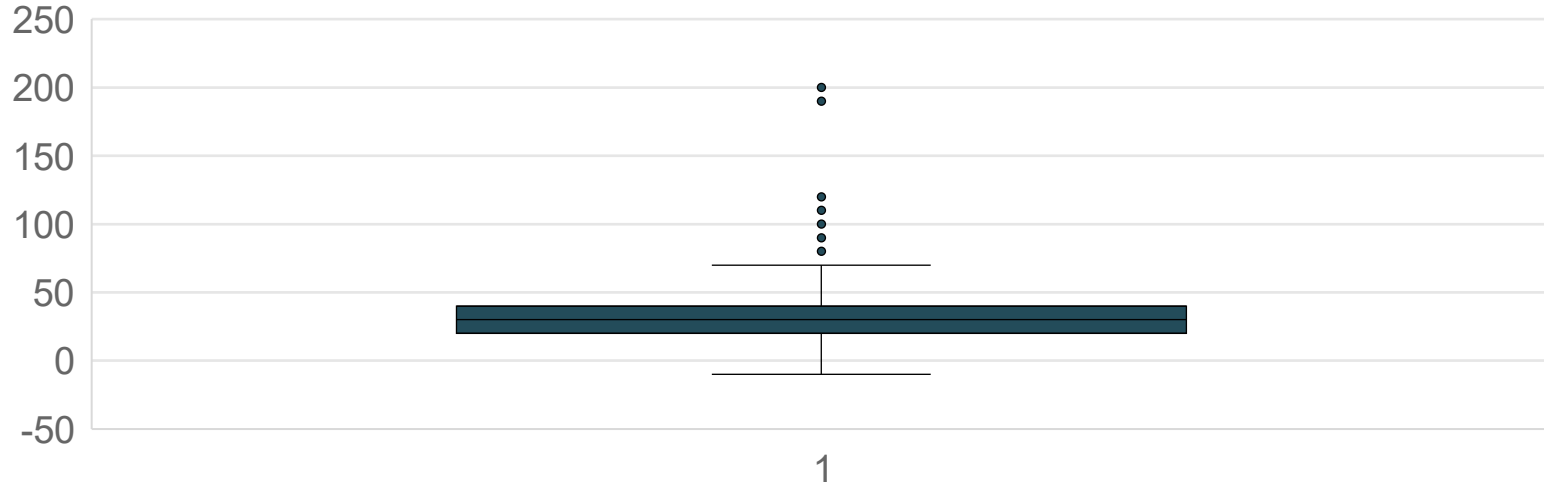
Kuinka helppoa tai vaikeaa olisi matkustaminen asuinpaikkakunnaltasi sinua seuraavaksi lähimpään sotekeskukseen / asemaan, jos tarvitsemaasi palvelua ei olisi saatavilla sinua lähimpänä olevalla soteasemalla?

Vastaajien määrä: 1033

| | Erittäin vaikea | Vaikea | Neutraali | Helppo | Erittäin helppo | Yhteensä | Keskiarvo | CES |
|-----------|-----------------|--------|-----------|--------|-----------------|----------|-----------|-------|
| N | 479 | 229 | 212 | 93 | 20 | 1033 | 2,0 | 113 |
| Prosentit | 46,4% | 22,2% | 20,5% | 9,0% | 1,9% | 100,0% | 2,0 | 11,0% |

Kuinka pitkää matkaa pidät hyväksyttävänä soteasemalle (sairaanhoitajan tai yleislääkärin vastaanotolle) pääsemiseksi?

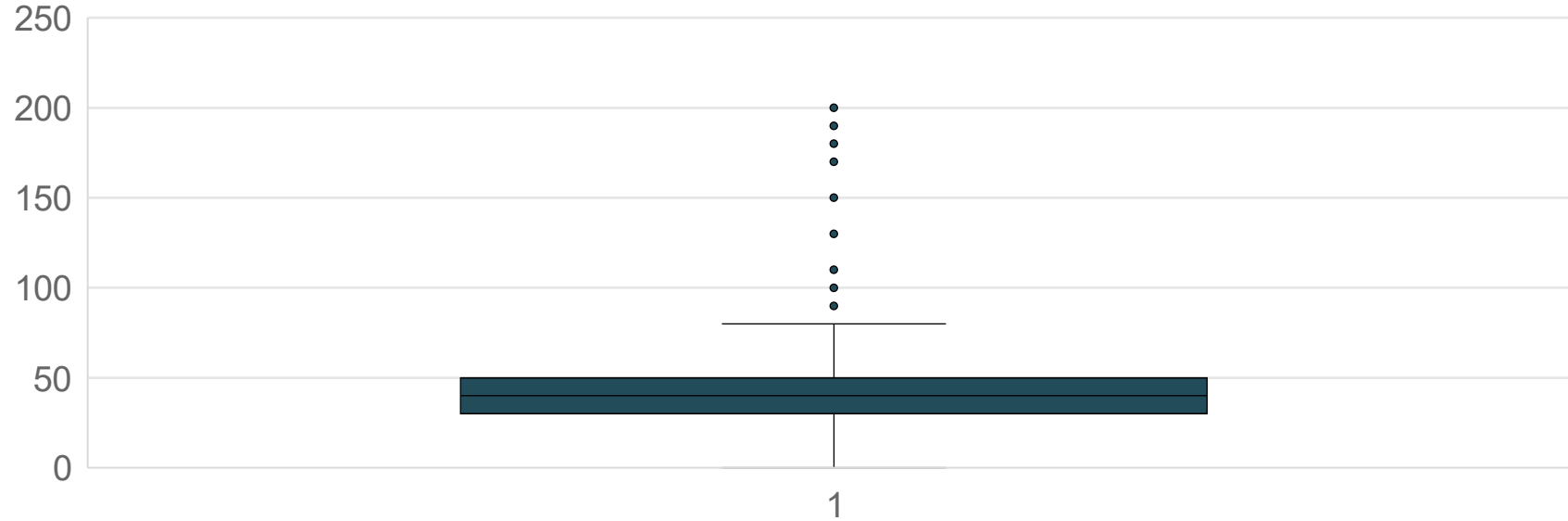
Vastaajien määrä: 937



| Minimiarvo | Maksimiarvo | Keskiarvo | Mediaani | Summa | Keskihajonta |
|------------|-------------|-----------|----------|---------|--------------|
| 10,0 | 200,0 | 33,9 | 30,0 | 31790,0 | 20,9 |

Kuinka pitkää matkaa pidät hyväksyttävänä päivystykseen pääsemiseksi?

Vastaajien määrä: 886



| Minimiarvo | Maksimiarvo | Keskiarvo | Mediaani | Summa | Keskihajonta |
|------------|-------------|-----------|----------|---------|--------------|
| 10,0 | 200,0 | 41,3 | 40,0 | 36550,0 | 24,9 |

Jos lähin sairaalasi on tällä hetkellä Mikkeli, kuinka helppoa tai vaikeaa olisi matkustaminen hoitoon Savonlinnaan?

Vastaajien määrä: 744

| | Erittäin vaikea | Vaikea | Neutraali | Helppo | Erittäin helppo | Yhteensä | Keskiarvo | CES |
|-----------|-----------------|--------|-----------|--------|-----------------|----------|-----------|-------|
| N | 418 | 122 | 90 | 45 | 69 | 744 | 2,0 | 114 |
| Prosentit | 56,2% | 16,4% | 12,1% | 6,0% | 9,3% | 100,0% | 2,0 | 15,4% |

Jos lähin sairaalasi on tällä hetkellä Savonlinna, kuinka helppoa tai vaikeaa olisi matkustaminen hoitoon Mikkeliin?

Vastaajien määrä: 761

| | Erittäin vaikea | Vaikea | Neutraali | Helppo | Erittäin helppo | Yhteensä | Keskiarvo | CES |
|-----------|-----------------|--------|-----------|--------|-----------------|----------|-----------|------|
| | | | | | | | | |
| N | 498 | 116 | 89 | 35 | 23 | 761 | 1,6 | 58 |
| Prosentit | 65,4% | 15,2% | 11,7% | 4,6% | 3,0% | 100,0% | 1,6 | 7,7% |

Yhteenveto

1. Terveyspalveluiden saavutettavuus:

- **Mainintoja: 120.** Monet vastaajat korostavat, että terveyspalveluiden tulee olla helposti saavutettavissa, erityisesti ikääntyneille ja lapsiperheille. Pitkät matkat hoitoon koetaan kohtuuttomiksi ja ne voivat viivästyttää hoitoon hakeutumista

2. Matkakustannukset ja kuljetus:

- **Mainintoja: 95.** Useat vastaajat mainitsevat, että matkakustannukset nousevat merkittävästi, jos palvelut siirretään kauemmas. Tämä koskee erityisesti Kelataksin käyttöä, joka lisää yhteiskunnan kustannuksia

3. Hoidon laatu ja turvallisuus:

- **Mainintoja: 110.** Vastaajat ovat huolissaan hoidon laadun ja potilasturvallisuuden heikkenemisestä, jos palvelut keskitetään. Erityisesti kiireellisissä tilanteissa, kuten sydänkohtauksissa, pitkät matkat voivat olla hengenvaarallisia

4. Vaikutukset eri väestöryhmiin:

- **Mainintoja: 85.** Talouden sopeutustoimien vaikutukset koetaan erityisen haitallisiksi ikääntyneille, lapsiperheille ja vähävaraisille. Näiden ryhmien on vaikea matkustaa pitkiä matkoja hoitoon

5. Alueen vetovoimaisuus ja elinvoimaisuus:

- **Mainintoja: 75.** Monet vastaajat uskovat, että palveluiden keskittäminen heikentää alueen vetovoimaisuutta ja elinvoimaisuutta. Tämä voi johtaa muuttoliikkeeseen pois alueelta ja vähentää työpaikkoja

Huom. Yhteenveto on tuotettu tekoälyä hyödyntäen ja se saattaa sisältää virheitä.