



ELOISA

**Etelä-Savon
hyvinvointialue**

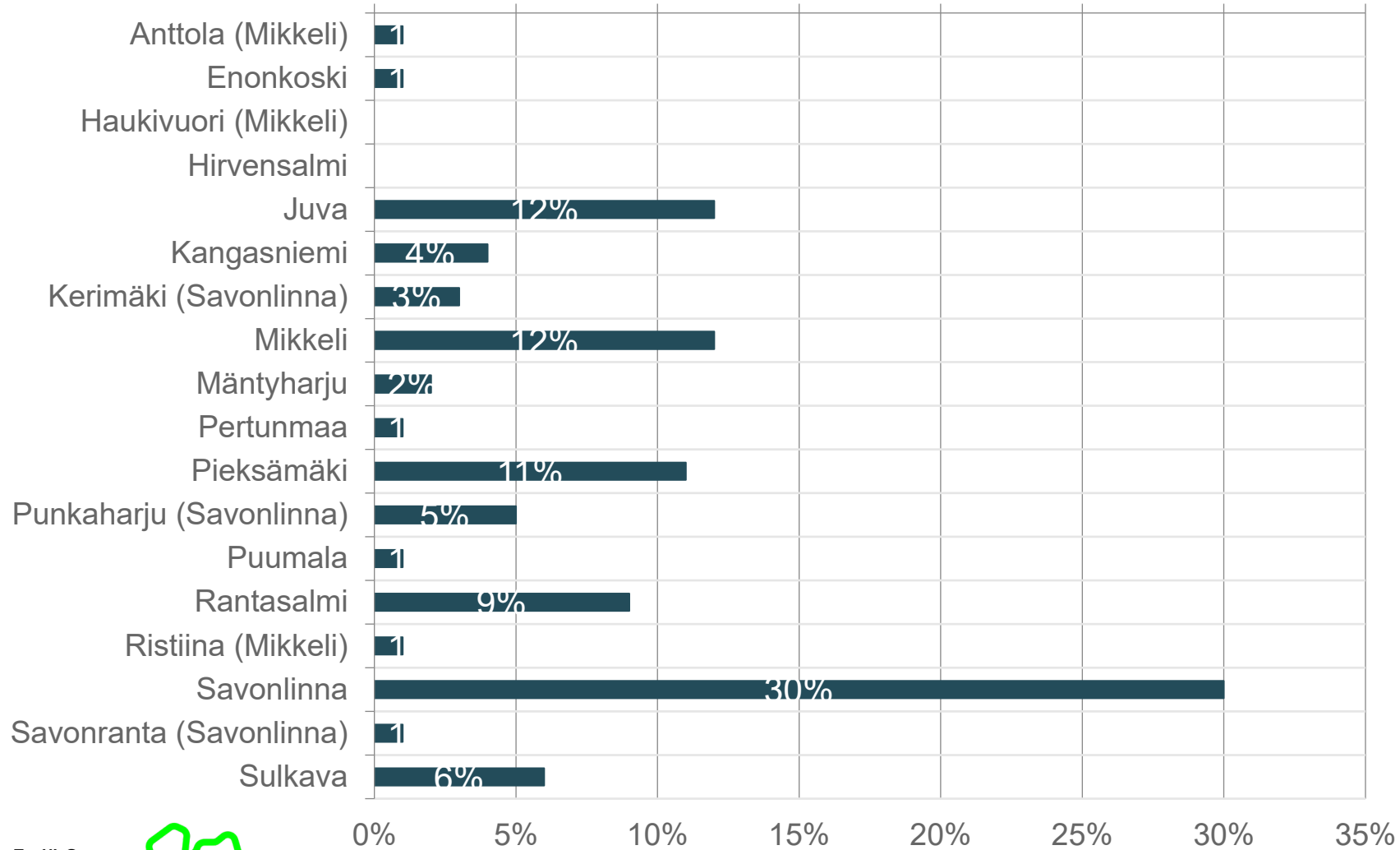
Asukaskyselyn tulosraportti

Asukaskysely

- kyselyllä kerättiin lisätietoa seuraavan vuoden talousarvioon kohdistuvien sopeutustoimien mahdollisista vaikutuksista
- täydentää asiantuntijatyönä tehtyä vaikutusten ennakoarviointia
- ennakoarvioinnilla pyritään tunnistamaan ja vähentämään päätösten ei-toivottuja vaikutuksia.
- kysely julkaistiin hyvinvointialueen verkkosivuilla ja Facebookissa
- Kysely oli avoinna 20.-24.11.2024
- Vastauksia kyselyyn saapui 1071

Asiointipaikkakunta

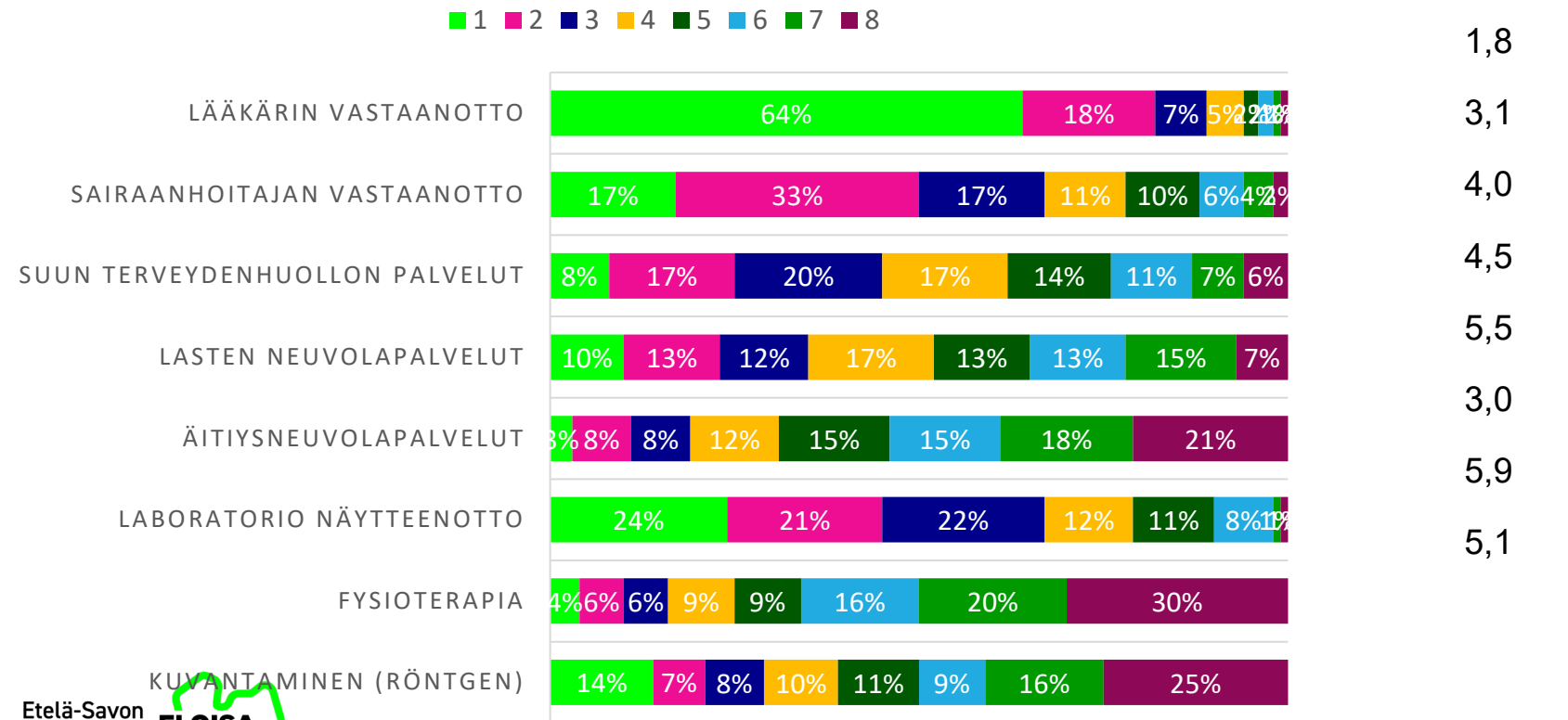
Vastaajien määrä: 1071



SOTEKESKUS

Palveluverkon arviointi, palvelujen keskittäminen ja tilatehokkuuden parantaminen ovat merkittäviä sopeutuskeinoja. Joitain palveluja käytetään huomattavasti harvemmin kuin toisia ja jotkut toimenpiteet ovat kiireellisempiä kuin toiset. Tällä kysymyksellä halutaan selvittää, minkä palvelun keskittämisellä olisi vähiten kielteisiä vaikutuksia. Ajatellaan tilannetta, jossa joku seuraavista palveluista ei olisi jatkossa saatavilla lähimmässä sotekeskuksessa / soteasemalla (hoito siirtyisi seuraavaksi lähimpään sotekeskukseen). Arvioi palvelujen keskittämisen vaikutuksia. 1= Eniten kielteisiä vaikutuksia, jos palvelu siirtyy kauemmas 8 = Vähiten kielteisiä vaikutuksia, jos palvelu siirtyy kauemmas (Valitse vähintään kaksi. Voit valita esimerkiksi arvot 7 ja 8 palveluille, joiden siirtymisellä kauemmas olisi vähiten kielteisiä vaikutuksia, tai arvot 1 ja 8 valitaksesi palvelut, joiden siirtymisellä kauemmas olisi eniten ja vähiten kielteisiä vaikutuksia).

Vastaajien määrä: 1069



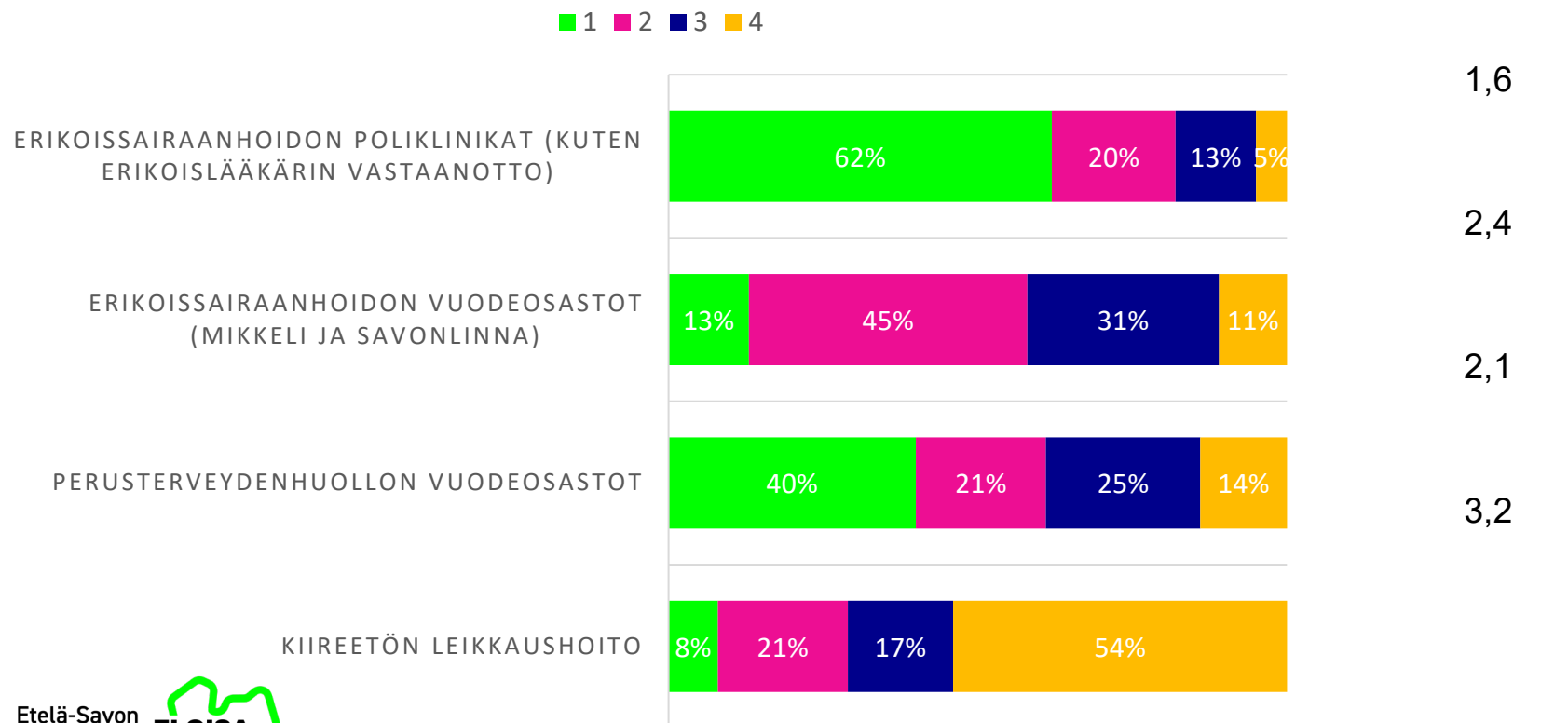
SOTEKESKUS

	1	2	3	4	5	6	7	8
Lääkäriin vastaanotto	63,9%	17,9%	7,4%	4,6%	2,2%	1,8%	1,1%	1,1%
Sairaanhoidajan vastaanotto	16,7%	33,3%	16,8%	11,2%	10,4%	5,5%	3,9%	2,2%
Suun terveydenhuollon palvelut	7,6%	17,1%	19,8%	17,3%	14,5%	10,8%	6,5%	6,4%
Lasten neuvolapalvelut	10,3%	12,7%	11,9%	16,6%	13,2%	13,4%	14,6%	7,3%
Äitiysneuvola palvelut	2,5%	8,4%	7,7%	11,5%	15,3%	15,3%	18,0%	21,3%
Laboratorio näytteenotto	23,5%	21,1%	22,4%	12,1%	10,8%	8,0%	1,1%	1,0%
Fysioterapia	4,0%	6,1%	5,6%	9,2%	9,2%	16,5%	19,7%	29,7%
Kuvantaminen (röntgen)	13,7%	7,2%	8,3%	10,3%	10,7%	9,1%	15,4%	25,3%

SAIRAALAPALVELUT

Palveluverkon arviointi, palvelujen keskittäminen ja tilatehokkuuden parantaminen ovat merkittäviä sopeutuskeinoja. Joitain palveluja käytetään huomattavasti harvemmin kuin toisia ja jotkut toimenpiteet ovat kiireellisempiä kuin toiset. Tällä kysymyksellä halutaan selvittää, minkä palvelun keskittämisellä olisi vähiten kielteisiä vaikutuksia. Ajatellaan tilannetta, jossa joku seuraavista palveluista ei olisi jatkossa saatavilla lähimmässä sairaalassasi ja hoito siirtyisi seuraavaksi lähimpään sairaalaan. Arvioi palvelujen keskittämisen vaikutuksia. 1= Eniten kielteisiä vaikutuksia, jos palvelu siirtyy kauemmas 4 = Vähiten kielteisiä vaikutuksia, jos palvelu siirtyy kauemmas (Valitse vähintään kaksi. Voit valita esimerkiksi arvot 3 ja 4 palveluille, joiden siirtymisellä kauemmas olisi vähiten kielteisiä vaikutuksia, tai arvot 1 ja 4 valitaksesi palvelut, joiden siirtymisellä kauemmas olisi eniten ja vähiten kielteisiä vaikutuksia).

Vastaajien määrä: 1065



SAIRAALAPALVELUT

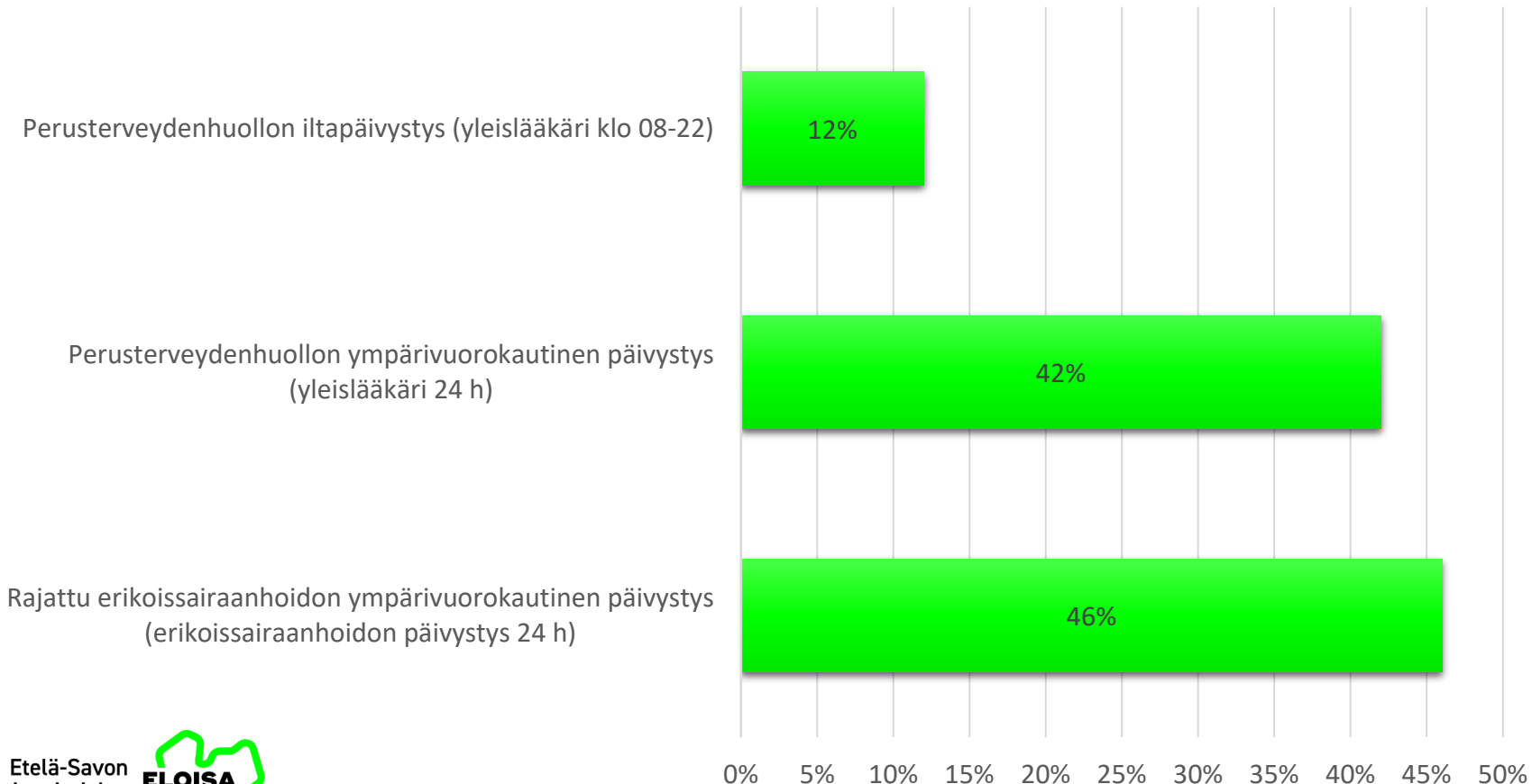
	1	2	3	4
Erikoissairaanhoidon poliklinikat (kuten erikoislääkärin vastaanotto)	62,2%	19,7%	13,1%	5,0%
Erikoissairaanhoidon vuodeosastot (Mikkeli ja Savonlinna)	13,3%	44,6%	30,6%	11,5%
Perusterveydenhuollon vuodeosastot	39,8%	21,3%	24,7%	14,2%
Kiireetön leikkaushoito	7,5%	21,5%	17,2%	53,8%

Savonlinnan sairaalan päivystys

Maan hallituksen lakiesitys edellyttäisi toteutuessaan muutoksia Savonlinnan sairaalan päivystykseen. Etelä-Savon hyvinvointialue ei esitä tässä kuvattuja muutoksia, mutta lakiesityksen toteutuessa olisi toimittava uuden lain edellyttämällä tavalla. Mielestäni lakiesityksen toteutuessa Savonlinnan sairaalan päivystyksen tulisi jatkossa olla...

Vastaajien määrä: 1046

Savonlinnan sairaalan päivystys



Savonlinnan sairaalan päivystys

Maan hallituksen lakiesitys edellyttäisi toteutuessaan muutoksia Savonlinnan sairaalan päivystykseen. Etelä-Savon hyvinvointialue ei esitä tässä kuvattuja muutoksia, mutta lakiesityksen toteutuessa olisi toimittava uuden lain edellyttämällä tavalla. Mielestäni lakiesityksen toteutuessa Savonlinnan sairaalan päivystyksen tulisi jatkossa olla...

Vastaajien määrä: 1046

	n	Prosentti
Perusterveydenhuollon iltapäivystys (yleislääkäri klo 08-22)	127	12,1%
Perusterveydenhuollon ympärivuorokautinen päivystys (yleislääkäri 24 h)	438	41,9%
Rajattu erikoissairaanhoidon ympärivuorokautinen päivystys (erikoissairaanhoidon päivystys 24 h)	481	46,0%

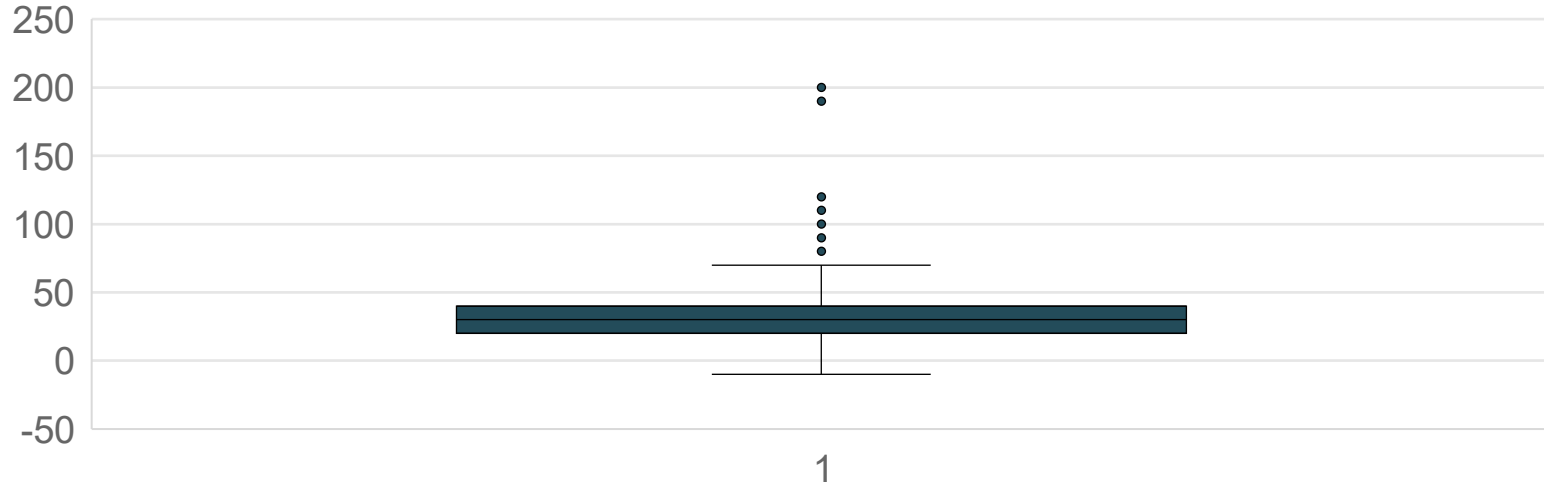
Kuinka helppoa tai vaikeaa olisi matkustaminen asuinpaikkakunnaltasi sinua seuraavaksi lähimpään sotekeskukseen / asemaan, jos tarvitsemaasi palvelua ei olisi saatavilla sinua lähimpänä olevalla soteasemalla?

Vastaajien määrä: 1033

	Erittäin vaikea	Vaikea	Neutraali	Helppo	Erittäin helppo	Yhteensä	Keskiarvo	CES
N	479	229	212	93	20	1033	2,0	113
Prosentit	46,4%	22,2%	20,5%	9,0%	1,9%	100,0%	2,0	11,0%

Kuinka pitkää matkaa pidät hyväksyttävänä soteasemalle (sairaanhoitajan tai yleislääkärin vastaanotolle) pääsemiseksi?

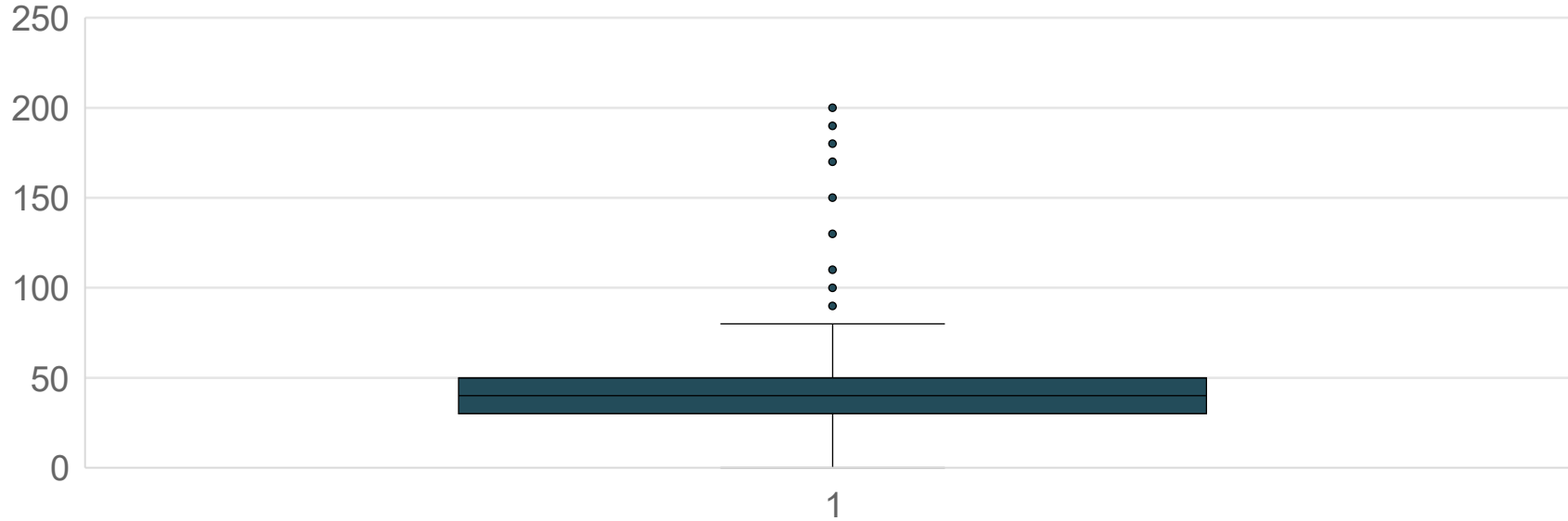
Vastaajien määrä: 937



Minimiarvo	Maksimiarvo	Keskiarvo	Mediaani	Summa	Keskihajonta
10,0	200,0	33,9	30,0	31790,0	20,9

Kuinka pitkää matkaa pidät hyväksyttävänä päivystykseen pääsemiseksi?

Vastaajien määrä: 886



Minimiarvo	Maksimiarvo	Keskiarvo	Mediaani	Summa	Keskihajonta
10,0	200,0	41,3	40,0	36550,0	24,9

Jos lähin sairaalasi on tällä hetkellä Mikkeli, kuinka helppoa tai vaikeaa olisi matkustaminen hoitoon Savonlinnaan?

Vastaajien määrä: 744

	Erittäin vaikea	Vaikea	Neutraali	Helppo	Erittäin helppo	Yhteensä	Keskiarvo	CES
N	418	122	90	45	69	744	2,0	114
Prosentit	56,2%	16,4%	12,1%	6,0%	9,3%	100,0%	2,0	15,4%

Jos lähin sairaalasi on tällä hetkellä Savonlinna, kuinka helppoa tai vaikeaa olisi matkustaminen hoitoon Mikkeliin?

Vastaajien määrä: 761

	Erittäin vaikea	Vaikea	Neutraali	Helppo	Erittäin helppo	Yhteensä	Keskiarvo	CES
N	498	116	89	35	23	761	1,6	58
Prosentit	65,4%	15,2%	11,7%	4,6%	3,0%	100,0%	1,6	7,7%