



# Essote TP2022

Aluehallitus 30.3.2023

Etelä-Savon hyvinvointialue

# Yleistilanne tp2022



- Kuntien maksuosuudet 410 milj. euroa, (2021 388) milj. euroa
- Henkilöstökulut ylittivät alkuperäisen (206 milj. euroa) arvion 3,3 milj. euroa, talousarvio muutoksessa varauduttiin suurempaa kasvuun, mutta harmonisointikulut jäivät oletettua pienemmiksi ja henkilöstökuluja pystyttiin vähentämään loppuvuonna
- Harmonisoinnista erillinen kalvo
- Asiakaspalvelujen ostot poikkeama ed. vuoteen +3,4 % (suurin kasvu perhehoito 31 % 1 me, sekä Vaalijala 0,7 me)
- Muiden palvelujen ostot poikkeama ed. vuoteen + 7,8 % ( asiakas- ja potilaskuljetukset 0,8 me, atk-palvelut 2 me, työterveys 0,4 me)
- Keskenäiset Aster – ja Una hankkeet alaskirjattiin
- Aineet ja tarvikkeet ed. vuoteen -1,6 % (koronakulujen vähentyminen)
- Muut kulut +3 milj. euroa (käytännössä vanhoja luottotappioita)
- Kokonaisuudessaan alkuperäinen ta kulut 2022 ylittyvät +29,7 milj. Me ja tulot +32,5 Me
- Marraskuussa muutettiin talousarviota 31 Me milj. tuloja sekä menoja ja lopullinen tulos taseessa olleiden alijäämien verran ylijäämäinen n. 3,8 milj. euroa.
- Vuoden 2022 toimintaan vaikuttivat oleellisesti korona, henkilöstön saatavuusongelmat, nopea kustannusten kasvu loppuvuonna sekä hyvinvointialue valmistelu
- ISLAB liikelaitoskuntayhtymän muutos hyvinvointiyhtymäksi tehtiin sekuntitrasaktiolla, jolloin ylijäämät kirjattiin tilanteessa 31.12.2022 23.59.59

# Palkkaharmonisoinnin toteutuminen



- **Maksupäivä 2.12.2022**
  - Maksettu palkkasaatavia 4213 henkilölle.
  - Kokonaismäärä 12,4 milj. euroa.
- **Maksupäivä 30.12.2022**
  - Maksettu palkkasaatavia 615 henkilölle.
  - Kokonaismäärä 2,6 milj. euroa
  - Viivästyskorko yhteensä 540 540€.
- Harmonisointiin liittyviä tarkastuspyyntöjä käsitellään edelleen. Tavoitteena käsitellä kaikki tammikuun 2023 aikana, jolloin mahdolliset korjaukset maksussa 31.1.2023.
- Harmonisointia tehty tähän saakka vuosien 2019-2022 aikana yhteensä noin 21,1 M € , joista vuosien 10/20-12/22 15,5 M €

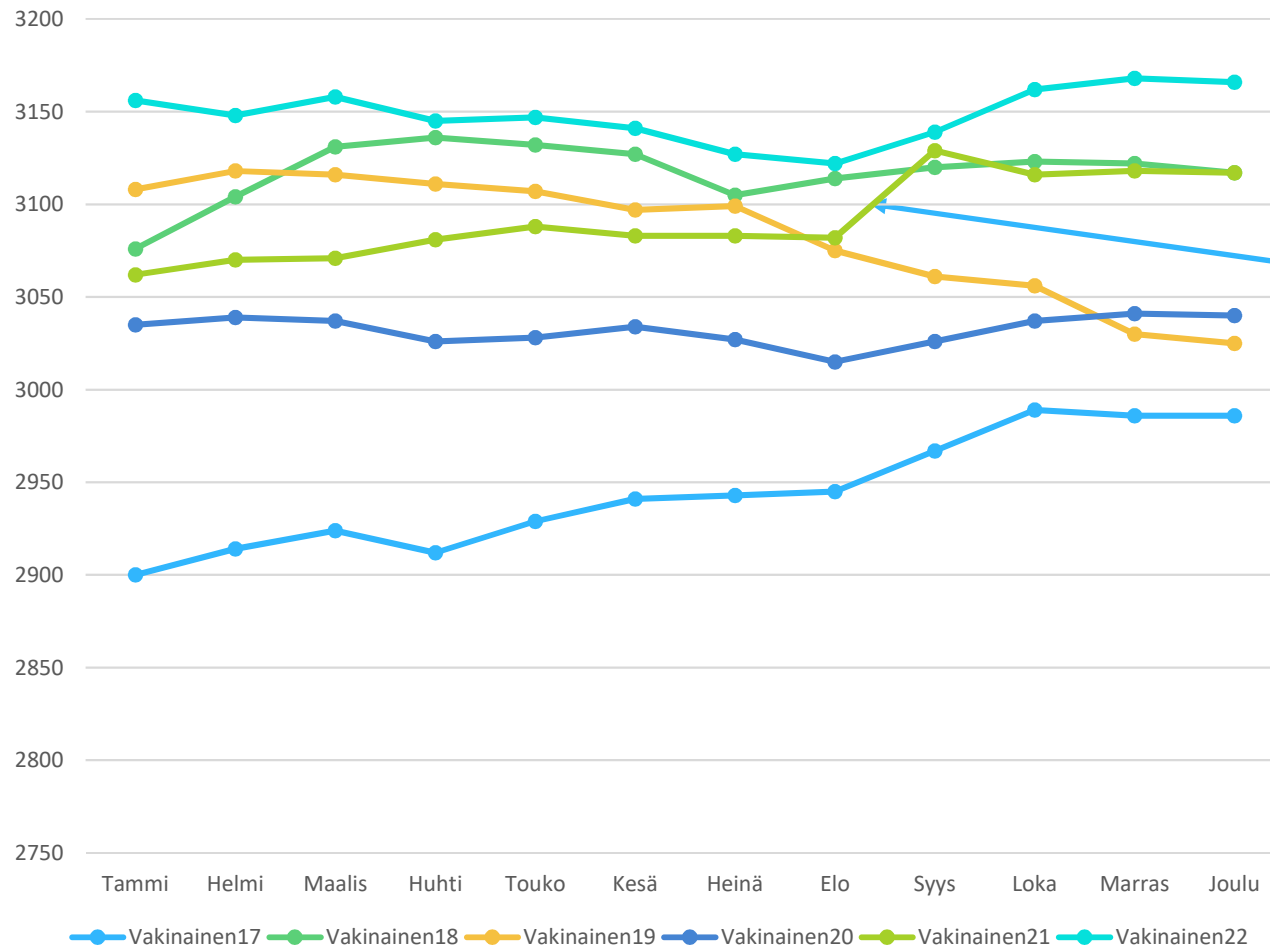
## Tuloslaskelma 2022




<b>Toimintatuotot</b>				
Myyntituotot	436 782 953,69		408 061 174,07	
Maksutuotot	26 943 754,43		28 083 981,70	
Tuet ja avustukset	6 711 918,94		13 952 758,51	
Muut toimintatuotot	5 233 166,64	475 671 793,70	6 543 153,94	456 641 068,22
<b>Toimintakulut</b>				
<b>Henkilöstökulut</b>				
Palkat ja palkkiot	-170 514 214,24		-171 288 286,66	
<b>Henkilösivukulut</b>				
Eläkekulut	-32 887 394,26		-32 578 575,49	
Muut henkilösivukulut	-5 897 506,41		-3 651 304,06	
Palveluiden ostot	-170 405 257,34		-161 916 118,08	
Aineet ja tarvikkeet	-38 464 082,32		-39 071 169,51	
Avustukset	-24 184 624,73		-22 094 488,89	
Muut toimintakulut	-18 911 390,33	-461 264 479,63	-13 998 951,89	-444 598 894,58
<b>Toimintakate</b>		<b>14 407 314,07</b>		<b>12 042 173,64</b>
<b>Rahoitustuotot ja -kulut</b>				
Korkotuotot	100 940,76		220 612,91	
Muut rahoitustuotot	208 331,69		736 602,74	
Korkokulut	-846 634,50		-664 794,82	
Muut rahoituskulut	-566 559,86	-1 103 921,91	-16 916,24	275 504,59
<b>Vuosikate</b>		<b>13 303 392,16</b>		<b>12 317 678,23</b>
<b>Poistot ja arvonalentumiset</b>				
Suunnitelman mukaiset poistot		-10 013 724,73		-10 522 976,28
<b>Satunnaiset erät</b>				
Satunnaiset kulut		0,00		-1 794 702,85
Satunnaiset tuotot		504 479,65		0,00
<b>Tilikauden tulos</b>		<b>3 794 147,08</b>		<b>-0,90</b>
<b>Tilikauden yli-/alijäämä</b>		<b>3 794 147,08</b>		<b>-0,90</b>

Vastaa taseen alijäämää  
Sovittu lisälaskulla kuntiin  
kanssa neuvottelukunta  
30.11

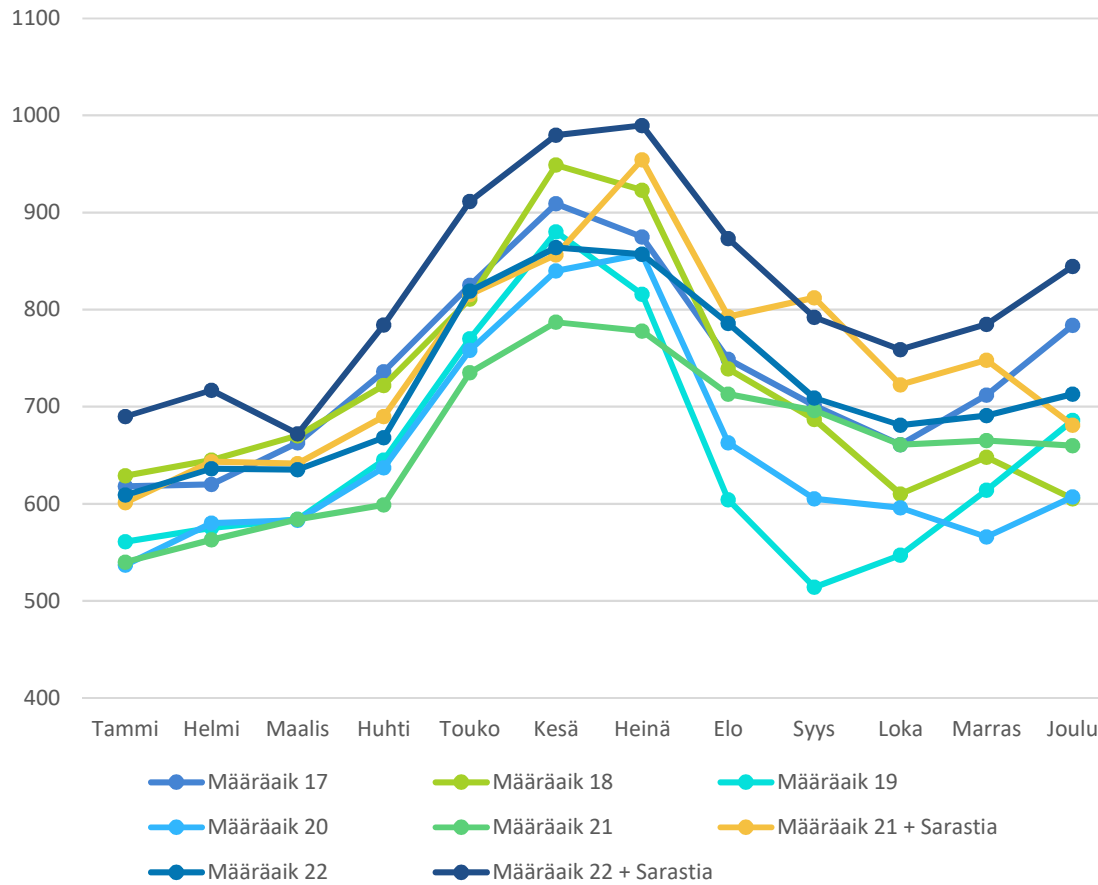
## Henkilöstömäärä kuukausittain vakinaiset 2017-22



Mitoitusmuutokset



## Henkilöstömäärä kuukausittain määräaikainen 2017-22



## Asiakaspalvelujen ostot 2022 suurimmat kumppanit

→ Muutos yhteensä 3,4 %

Kumppani	Tot 12/2022	Tp 2021	Vrt %
Palveluasuminen ym.	-46 476 325,36	-44 538 856,13	4,4%
KYS	-23 004 296,01	-23 524 709,73	-2,2%
Vaalijalan kuntayhtymä	-10 922 596,97	-10 202 619,55	7,1%
Perhehoito ym.	-4 308 388,83	-3 274 420,64	31,6%
Muut kunnat	-3 749 313,98	-4 050 611,91	-7,4%
HYKS	-3 004 070,57	-2 754 435,57	9,1%
Keski-Suomen sairaanhoitopiiri	-2 522 648,36	-2 402 670,59	5,0%
Muut shp:t	-1 703 425,59	-1 641 122,82	3,8%
Valtion sairaalat, Niuvanniemi	-1 160 712,93	-812 067,60	42,9%
Itä-Savon sairaanhoitopiiri	-376 899,86	-468 206,59	-19,5%
Etelä-Karjan sairaanhoitopiiri	-315 727,60	-365 186,03	-13,5%
Pieksämäki	-208 764,31	-185 749,61	12,4%
Pohjois-Karjalan sairaanhoitop	-116 884,65	-111 197,15	5,1%



} 83 %



ERIKOISSAIRAANHOIDON OMAN TOIMINNAN JA OSTOPALVELUIDEN LASKUTUS JÄSENKUNNITTAIN VUONNA 2022  
ERIKOISSAIRAANHOIDON OMAN TOIMINNAN JA OSTOPALVELUIDEN LASKUTUS JÄSENKUNNITTAIN VUONNA 2022

J. H J J K N N P P P J lt M K 1	Jäsenkunta	Toteutunut 1.1.-31.12.2022				Erikoishh 1a) oma toim. yht.	Esh oman toim. muutos-%	Kok. laskutus			Kauttalaskutus 3)		
		Kok.laskutus TP 2021	MKS	Psykiatria	Yleislääket.			Kok.lask. muutos 21-22 €	%	yhteensä 2)	Toteutunut 1.1.-31.12.2022	Muutos 2021-2022 €	%
	Hirvensalmi	4 409 925	2 692 277	548 446	136 437	3 240 723	-6,4 %	4 349 664	-60 261	-1,4 %	733 417	143 003	24,2 %
	Joroinen	8 374 537	1 536 432	362 437	19 403	1 898 869	23,0 %	7 978 737	-395 800	-4,7 %	6 099 530	-758 662	-11,1 %
	Juva	11 091 780	6 987 523	802 815	283 016	7 790 338	-6,3 %	10 531 330	-560 450	-5,1 %	1 651 679	-455 586	-21,6 %
	Kangasniemi	9 366 490	5 690 202	661 228	254 690	6 351 430	-4,5 %	9 220 999	-145 491	-1,6 %	1 890 778	158 295	9,1 %
	Mikkeli	107 076 969	62 518 733	11 257 251	4 638 613	73 775 984	-10,1 %	98 707 569	-8 369 400	-7,8 %	13 871 016	-64 422	-0,5 %
	Mäntyharju	10 931 986	7 003 754	723 222	317 209	7 726 976	-5,8 %	10 654 668	-277 318	-2,5 %	1 906 414	247 239	14,9 %
	Pertunmaa	3 366 467	1 659 899	246 219	104 932	1 906 118	-20,4 %	3 059 051	-307 416	-9,1 %	711 945	167 440	30,8 %
	Pieksämäki	26 479 133	14 743 415	1 332 627	288 459	16 076 042	3,0 %	27 258 115	778 982	2,9 %	8 422 853	107 484	1,3 %
	Puumala	4 006 348	2 634 366	307 058	96 331	2 941 424	4,0 %	3 990 052	-16 296	-0,4 %	552 405	-251 429	-31,3 %
	<b>Jäsenkunnat yht.</b>	<b>185 103 635</b>	<b>105 466 601</b>	<b>16 241 303</b>	<b>6 139 090</b>	<b>121 707 904</b>	<b>-7,1 %</b>	<b>175 750 184</b>	<b>-9 353 450</b>	<b>-5,1 %</b>	<b>35 840 036</b>	<b>-706 638</b>	<b>-1,9 %</b>
	Itä-Savon shp	3 596 067	2 395 393	1 580 895	41 888	3 976 288	11,2 %	4 029 341	433 274	12,0 %	11 167	7 163	
	Muut	8 172 393	6 684 705	1 010 318	471 469	7 695 023	0,4 %	8 331 774	159 381	2,0 %	165 238	153 836	
	<b>Kaikki yhteensä</b>	<b>196 872 095</b>	<b>114 546 699</b>	<b>18 832 517</b>	<b>6 652 447</b>	<b>133 379 215</b>	<b>-6,3 %</b>	<b>188 111 299</b>	<b>-8 760 796</b>	<b>-4,4 %</b>	<b>36 016 441</b>	<b>-545 640</b>	<b>-1,5 %</b>

1) yleislääketieteen yhteispäivystys 1a) ei sisällä yleislääketiedettä. Omassa toiminnassa (päivystys) huomioitu kuntien saamat COVID-palautukset 9/2022

2) Kokonaislaskutus sisältää oman toiminnan, kauttalaskutuksen, ensihoidon ja Pieksämäen apuvälinelaskutuksen.


2b) Sisältää apuvälinepalveluiden alueellisesta järjestämisestä koskevaa laskutusta (€/as)


2c) Sisältää ensihoidon laskutusta ajalta 1.1.-31.12.2022



Essoten kehitysohjelma 2022 toteuma		
Vuosi, jolloin muutos realisoituu	2022	2022
Kehitysohjelman toimenpide / vastuualue	Yhteensä	Toteuma
<b>Uusi palveluverkko</b>		
<b>Palvelurakenteen keventäminen ja tiivistäminen</b>	<b>210 000</b>	
Palvelurakenteen kevennys 2020		
Kotihoidon välitön työaika ja tukipalvelut kotona	200 000	
Lähikuntoutusosastojen uudistus hyvinvointialueella	10 000	
* Käynnistetään palveluiden sisällön uudistus		
* Palvelurakenteen -ja verkon tarkastelu hyvinvointialueella		
Palveluasumisen uudistuskohteet kuntien kanssa sopien		
* Kaikki toimipisteet ja palvelut arvioidaan priorisoidusti		
<b>Sähköiset palvelut korvaa lähipalvelua ja hyvinvointi- asemat tukeutuvat laajemmin hyvinvointikeskuksiin</b>	<b>80 000</b>	
<b>Uusi palveluverkko yhteensä</b>	<b>290 000</b>	
<b>Ostopalvelujen vähentäminen</b>		
Kuvantamispalveluiden uudistaminen	0	
*Kuvantamisen HUS -palvelusopimus		
*Kuvantamisen sisäinen järjestely		
Lääkehuollon palvelumuutokset	100 000	
Lääkekulujen hallinta	0	
ISLAB:in kustannusten hillintä	0	
Turvapalvelut	180 000	180 000
ICT, Digitalisointi, automatisoiminen	50 000	50 000
Vaalijalan palveluiden optimointi	50 000	50 000
Lähetehjaus Essotelle	500 000	
* Pieksämäki (ohjausvolyyymi 2,7 milj.)	500 000	
* Pertunmaa (ohjausvolyyymi 200.000 eur.)	0	
Lastensuojelun oma sijaishuoltoyksikkö	0	
<b>Ostopalvelujen vähent. yhteensä</b>	<b>880 000</b>	<b>280 000</b>

<b>Ulkoisten asiakkaiden hankinta</b>		
* Kesäasukkaiden palvelut		
* Ulosmyynti korona hoitojonot ym	378 000	500 000
<b>Ulkoisten as. hankinta yhteensä</b>	<b>378 000</b>	<b>500 000</b>
<b>Henkilöstöprosessien kehitys</b>		
Henkilöstön määrän pysyvä vähennys		
Sairauspoissaolojen vähentyminen	451 350	
Koulutus- ja matkustuskulut, vähentyminen	130 000	
Toimielinten kokoukset etänä		
Keskitetty resurssihallinta	150 000	
Sarastian sijaispalvelut	300 000	
Sähköiset palvelut, digitalisaatio	0	
<b>Henkilöstöpros. kehitys yhteensä</b>	<b>1 031 350</b>	<b>0</b>
<b>Tilasuunnitelma</b>		
Lähtötason muutos vuonna 2020		
Tilojen muutokset 2021		
Tilojen muutokset 2022	300 000	
<b>Tilasuunnitelma yhteensä</b>	<b>0</b>	
<b>KAIKKI YHTEENSÄ *ilman omaisuusjärjestelyjä</b>	<b>2 579 350</b>	<b>780 000</b>
<b>Omaisuusjärjestelyt, kertaluonteisia</b>	<b>2 500 000</b>	
Sairaalatontin myynti netto		
Pesulan myynti, 18 osaketta		
Hallintorakennukset psl. R -talo		
Työterveys		2 500 000
Muu osakeomistustarkastelu		
<b>Omaisuusjärjestelyt yhteensä</b>	<b>2 500 000</b>	<b>2 500 000</b>
<b>KAIKKI YHTEENSÄ * Sisältäen omaisuusjärjestelyt</b>	<b>5 079 350</b>	<b>3 280 000</b>





Lisäsäästöohjelma tavoite 13 Me					
Eläkemenot	2 660 000	500 000	arvioitu tilileittäin		
Sivukulujen korjauserä	723 000		arvioitu tilileittäin		
Eläköitymisestä johtuvat henkilöstömuutokset	500 000		loppuvuoden rekrytointia tulee arvioida tarkoin		
Lomapalkkavelan pienentäminen	1 000 000		työvoimatilanne vaikeuttanut ?		
	4 883 000	1 043 000	sv-korvaukset		
Hallinnon kulut	575 000		HVA valmistelu vaikeuttaa		
Henkilöstökulut / työvoiman vuokraus	500 000		tulee ylittymään 600.000		
Aineet, tarvikkeet, tavarat	55 000	750 000	toteutunee		
Avustukset	500 000		ei toteudu, tarve lisääntyy		
Palvelujen ostot	242 000				
Hyvinvointialueen valmistelu, siirtosaaminen	1 000 000	200 000	hankerahat, työaikakirjaus		
Oman pääoman rahaston purkaminen	1 432 500	1 432 500	Rahat tilitetään kunnille elokuussa		
Omaisuuksien myynti	1 500 000		Pesula-asia monimutkainen		
Ulkokuntamyynti (kehitysohjelman 500.000 €:n lisäksi)	500 000	2 490 703	Tämä toteutuu		
Koronakorvaukset (harkinnanvarainen avustus)	500 000		ei toteudu		
<b>Yhteensä €</b>	<b>11 687 500</b>	<b>5 916 203</b>			



Kuntaosuudet 2022




Laskenta perussopimuksen mukaisesti

Aikaisempien vuosien laskennan tarkennukset huomioiden

Vuoden 2022 osalta ylijäämien kattaminen kuntalain mukaisesti, jolloi ylijäämä 3,8 milj. euroa. Asia sovittu neuvottelukunnassa 30.11.2022


# Laskennan dokumentointi




Perussopimuksen mukaisen laskennan kuvaus	
1	Historiatietojen päivittäminen - perussopimuksen mukaisesti
2	Esh-kustannuspaikkojen kulujen laskenta (toimintakulut+rahoitustuoto+suunnitelman mukaiset poistot+sisäiset kulut+vyörytykset-sisäiset tulot-vyörytys tulot-sekakustannuspaikkojen alijäämät)
3	Esh-kustannuspaikkojen tulot, joista ei huomioida jäsenkuntatuloja. Muut tulot huomioidaan ja vähennetään kuluja
4	Erikoissairaanhoidon kuluista vähennetään sekakustannuspaikkojen alijäämä, joka kohdistetaan pth-puolelle (jäsenkuntalaskutusraportti)
5	Katsotaan jäsenkuntien toteutuneet maksut Essotelle ja lasketaan suhteelliset osuudet laskutuksen perusteella, joilla jaetaan saadut esh-nettokustannukset kunnittain (euroa)
6	Jäsenkuntaraportilta otetaan pth-sos-nettokulut jäsenkunnittain (täysjäsenet)
7	Hallinnon ylijäämän taseaus kunnittain, esh ja pth-sos-palveluille
	Hallinnon ylijäämä oli 164 174,59 euroa, joka jaettiin suhteosuuksien esh-kulujen ja pth-sos kulujen mukaan jäsenkunnille. Kts "Hallinnon ylijäämän taseaus" -välilehti
	Laskennan täsmäytyksessä olisi syntynyt 173 179.91 euroa liikalaskutusta omistajille. Tämä on siten huomioitu hallinnon ylijäämän tasauksessa. Kts "Hallinnon ylijäämä taseaus" -välilehti
8	Laskentataulukosta muutetaan perussopimuksessa ilmoitetut %-osuudet vuoden 2020 osuuksiin. Esh-toteuma 84 % & kapitaatio 16 % (osajäsenet). Täysjäsenien %-osuudet 3v. keskiarvo 34 %, kapitaatio 16 %, ja suoriteperuste 51
9	Hallinnon täsmäytyksen jälkeen saadut luvut kunnittain syötetään "laskutusosuudet" -välilehden laskentataulukkoon kunnittain kohtaan erikoissairaanhoido
	Kts. luvut välilehdeltä Hallinnon ylijäämän taseaus sarake G, rivit 31-39
	Laskennan jälkeen tulevat luvut "laskutusosuudet" -välilehdeltä sarake I, rivit 8-11 ja sarake G, rivit 16-17, saadaan kuntakohtaiset esh laskentaosuudet
10	"ESH alijäämä" -välilehdellä on laskettu %-osuudet esh kustannuksista kunnittain, sarake C rivit 3-11. D-sarakkeessa on laskettu kunnan osuus esh alijäämästä. Kuntayhtymä laskuttaa vuoden 2020 esh alijäämän perussopimuksen
11	Laskenta täysjäsenille
	3v. Keskiarvoon on katsottu vuosien 2017, 2018 & 2019 Essoten kokonaislaskutus kunnittain
	kulut jaetaan sovittujen osuuden mukaan laskentaosuuksiin. 3v. keskiarvo, kapitaatio ja suoriteperuste
	laskentapohjaan syötetään esh- ja pth-sos-kulut kunnittain
	lopputuloksena syntyy kuntalaskutus kunnittain
12	Laskennan lopputulosta verrataan ennakkolaskutukseen (pth-sos) ja esh-hinnastolaskutukseen
13	Saadaan kunnan palautus tai lisälaskutusosuudet
	Sarakkeesta M, riveiltä 30 - 36 täysjäsenien ja riveiltä 38 - 39 osajäsenien lisä- / palautuslasku
Kaikki laskennassa käytettävät luvut saadaan talousjärjestelmästä	

## Maksuosuudet 2022



	vuosi 2022					Lisälaskutus harmonisoinnin jälkeen; (+) palautus (-) veloitus
	Ta:n maksuosuudet	Kuntien maksut, ennen perussopimuksen laskutusta	<b>Perussopimuksen laskutus (ei harmonisointia)</b>	Harmonisointi 5 v. keskiarvo	Laskutus + harmonisointi yhteensä	
Hirvensalmi	10 532 047	11 115 385	<b>11 247 176</b>	350 447	11 597 623	-482 239
Juva	29 093 082	30 522 029	<b>31 051 258</b>	962 556	32 013 814	-1 491 785
Kangasniemi	26 021 613	27 611 748	<b>27 807 544</b>	897 648	28 705 192	-1 093 444
Mikkeli	226 662 878	231 804 969	<b>251 089 941</b>	7 377 192	258 467 133	-26 662 165
Mäntyharju	27 766 325	30 025 911	<b>30 307 617</b>	930 425	31 238 043	-1 212 132
Pertunmaa	8 754 595	9 255 337	<b>9 553 212</b>	288 336	9 841 547	-586 211
Puumala	10 860 736	11 437 368	<b>11 544 801</b>	363 458	11 908 259	-470 891
Joroinen	7 560 147	8 560 564	<b>8 874 645</b>	228 999	9 103 644	-543 080
Pieksämäki	25 801 577	26 496 623	<b>28 356 697</b>	900 937	29 257 634	-2 761 011
<b>Yhteensä</b>	<b>373 053 000</b>	<b>386 829 934</b>	<b>409 832 890</b>	12 300 000 	<b>422 132 890</b>	<b>-35 302 957</b>



ESSOTE JÄSENKUNTALASKUTUS TP 2022															
OSAJÄSENET															
	Erikoissairaanhoid 2022 toteutuma	Toteutumalla 84 %	Asukkaita 31.12.2021	%	Kapitaatiolla 16 %	Yhteensä Laskutus 2022	Täysjäsenen esh 2022								
Hirvensalmi	4 547 921		2 131	2,21			-24 059	4 523 861							
Juva	10 880 023		5 887	6,09			-57 557	10 822 466							
Kangasniemi	9 557 937		5 230	5,41			-50 563	9 507 374							
Mikkeli	102 635 314		52 122	53,93			-542 957	102 092 356							
Mäntyharju	11 151 991		5 635	5,83			-58 996	11 092 995							
Pertunmaa	3 093 955		1 644	1,70			-16 368	3 077 587	148 997 585						
Puumala	4 047 519		2 117	2,19			-21 412	4 026 107							
<b>Täysjäsenet yhteensä</b>	<b>145 914 659</b>						<b>-771 912</b>	<b>145 142 747</b>							
Joroinen	8 902 976	<b>7 478 499</b>	4 624	4,78	<b>1 396 145</b>	<b>8 874 645</b>	-28 331		Kapitaatio-osuus nostaa osajäsenten kokonaislaskutusta. Erotus on tasattu täysjäsenille esh						
Pieksämäki	27 556 454	<b>23 147 422</b>	17 253	17,85	<b>5 209 276</b>	<b>28 356 697</b>	800 243								
<b>Osajäsenet yhteensä</b>	<b>182 374 089</b>	<b>30 625 921</b>	<b>96 643</b>	<b>100,00</b>	<b>6 605 421</b>	<b>37 231 342</b>	<b>771 912</b>								
Kokonaiskuntalaskutus		409 832 890	Kokonaiskuntalaskutus muodostuu näistä kolmesta luvusta.												
Osajäsenten laskutus		-37 231 342													
Täysjäsenten laskutus		372 601 549							409 832 890						
Suoriteperusteisesti		50 %													
3 vuoden keskiarvolla		34 %													
Kapitaatiolla		16 %													
TÄYSJÄSENET															
	3 vuoden keskiarvolla (34 %)		Kapitaatiolla (16 %)			Suoriteperusteisesti (50 %)			LASKUTUS	ennakkolaskut	Palautus (+)	5v. Keskiarvo	Jälkeen	Palautus (+)	
	3 v keskiarvo	jako%	Laskutus 2022	As 31.12.2021	jako%	Laskutus 2022	Esh tot	Pth+sos tot	Laskutus 2022	YHTEENSÄ	2022	Lisälasku (-)	harmonisointivaraus	laskutus	Lisälasku (-)
Hirvensalmi	10 162 077	3,13	3 970 376	2 131	2,85	1 699 198	4 523 861	6 631 343	5 577 602	11 247 176	11 115 385	-131 791	350 447	11 597 623	-482 239
Juva	27 652 762	8,53	10 804 076	5 887	7,87	4 694 124	10 822 466	20 283 650	15 553 058	31 051 258	30 522 029	-529 228	962 556	32 013 814	-1 491 785
Kangasniemi	24 829 933	7,66	9 701 183	5 230	7,00	4 170 251	9 507 374	18 364 847	13 936 110	27 807 544	27 611 748	-195 796	897 648	28 705 192	-1 093 444
Mikkeli	216 234 596	66,69	84 483 970	52 122	69,71	41 560 577	102 092 356	147 998 432	125 045 394	251 089 941	231 804 969	-19 284 972	7 377 192	258 467 133	-26 662 165
Mäntyharju	26 660 449	8,22	10 416 375	5 635	7,54	4 493 186	11 092 995	19 703 118	15 398 057	30 307 617	30 025 911	-281 706	930 425	31 238 043	-1 212 132
Pertunmaa	8 379 460	2,58	3 273 898	1 644	2,20	1 310 878	3 077 587	6 859 283	4 968 435	9 553 212	9 255 337	-297 875	288 336	9 841 547	-586 211
Puumala	10 326 581	3,18	4 034 648	2 117	2,83	1 688 035	4 026 107	7 618 129	5 822 118	11 544 801	11 437 368	-107 433	363 458	11 908 259	-470 891
<b>Yhteensä</b>	<b>324 245 857</b>	<b>100,00</b>	<b>126 684 527</b>	<b>74 766</b>	<b>100,00</b>	<b>59 616 248</b>	<b>145 142 747</b>	<b>227 458 801</b>	<b>186 300 774</b>	<b>372 601 549</b>	<b>351 772 747</b>	<b>-20 828 802</b>	<b>11 170 064</b>	<b>383 771 613</b>	<b>-31 998 866</b>
Joroinen				väestötiedot ok							8 560 564	-314 081	228 999	9 103 644	-543 080
Pieksämäki											26 496 623	-1 860 074	900 937	29 257 634	-2 761 011
											<b>-23 002 957</b>		<b>12 300 000</b>	<b>422 132 890</b>	<b>-35 302 957</b>